


# Drehwagen

Praxis am 31.10.20 und 07.11.2020

Bilder im Rahmen der vorgenommenen Wartungsarbeiten:



Verblendung des Drehwagens mit Spundbrettschalung

Zahnkranz der Mühle

Antriebritzel aus dem Windrosengetriebe kommend



Innerer Stahlring des Drehwagens (6mm stark)

Holzsegmente zwischen dem inneren und äußeren Stahlband mit Aussparungen für die Rollen



Festziehen der Torx-Schrauben zur Befestigung des inneren Stahlbands an den zwischenliegenden Holzsegmenten mit einer Knarre bzw. Ratsche






Entfernung der Rollenachse mit Sicherungsflasche.



Elke mit vollem Einsatz



Vollständig entfernt


Danach säubern, neu schmieren und wiedereinsetzen.







### ***Was sonst noch geschah:***

U.a. Schmierung des äußeren Windrosengetriebes über Staufferbüchsen vom Windrosenbock aus.



Per Hand

Mit Maulschlüssel



## Gewinnung von Schweineliesenfett „Liesenpulen“)



Aus den Schweineliesen (vom Fleischer Kretschmer)...



...wird das viszerale\* Schweineliesenfett, auch Flomen genannt, gepult bzw. ausgestrichen.



Trotz der anstrengenden Arbeit sind Stefanie und Michael mit Freude dabei !

***\*viszeral: bei Wirbeltieren in der freien Bauchhöhle eingelagertes Fett, das die inneren Organe, vor allen des Verdauungsystems, umhüllt (Wikipedia).***